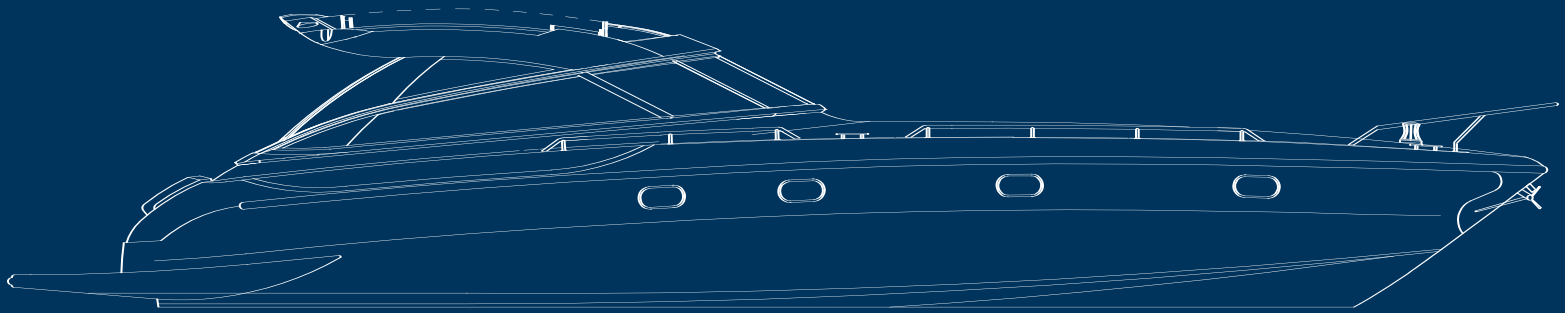


**AQVA** 54'



**2008**

Specifica standard - Standard specification - Specifications techniques  
Descripcion tecnica - Standardbeschreibung



High Performance Yachts

# EQUIPAGGIAMENTO STANDARD

## GENERALE

- Ancora tipo Bruce in acciaio zincato da kg. 30 con passaggio in cubia con piastre in acciaio inox, rullo guida catena e moschettone di sicurezza
- Catena in acciaio zincato, f 10, mt 75
- Verricello elettrico con campana e barbotin da 1500 W a 24 V c.c. con comandi sul cruscotto e comando a muschiere
- Antivegetativa
- Bottazzo in acciaio inox
- Passacavo in acciaio inox a prua (1) e a poppa (2)
- Bitte di ormeggio in acciaio inox a prua (2), a poppa (2), ed a centro nave (2)
- Battagliola bassa in acciaio inox con pulpito
- Asta portabandiera in acciaio inox
- Parabrezza in vtr con trasparenti in vetro temperato
- Roll bar in vtr
- Bimini con frontale e laterali asportabili
- Cime di ormeggio da mt 12 (2)
- Gancio d'accosto
- Cappa copricruscotto
- Parabordi (6)
- Estintori portatili (5)
- Impianto antincendio sala macchine con comando dal pozzetto
- Passerella idraulica e gruetta tender a scomparsa
- Zattera autogonfiabile per 12 persone
- Salvagenti a giubbotto per 12 persone
- Salvagente anulare, kit fuochi, cassetta pronto soccorso

## APPARATI DI NAVIGAZIONE E COMUNICAZIONE

- Radiotelefono VHF
- Plotter con GPS ed Ecoscandaglio incorporato
- Bussola magnetica.
- Pilota automatico con interfaccia GPS

## MECCANICO

- Serbatoio acqua dolce (1) in acciaio inox con indicatore di livello elettrico in plancia
- Serbatoi gasolio (2) in peralluman intercomunicanti, con colonnina di controllo, valvole di intercettazione e indicatore di livello elettrico in plancia
- Filtri gasolio separatori con indicatori presenza acqua
- Imbarco gasolio (2)
- Imbarco acqua (1)
- Sfiati troppopieno serbatoio gasolio (2)
- Sfiati troppopieno serbatoio acqua (1)
- Chiusura emergenza serbatoi gasolio con comando dal pozzetto
- Pompa autoclave a 24 V c.c. a pressostato per impianto acqua dolce (1)
- Pompa di sentina manuale nel pozzetto (1)
- Pompe di sentina automatiche/manuali, con allarme sul cruscotto, nel locale apparato motore (2)
- Pompe di sentina automatiche/manuali, con allarme sul cruscotto, nei locali alloggi (2)
- Allarmi alto livello acqua in sentina
- Flaps per correzione assetto di tipo elettroidraulico (2)
- Comando timoneria di tipo idraulico con ruota timone
- Prese a mare per motori e generatore con valvole a sfera in acciaio inox, raccorderia in ottone e filtri in ottone cromato
- Passaggi a scafo in ottone cromato con valvole a sfera in acciaio inox
- Telecomandi motori di tipo elettronico, per regimazione ed inversione
- Protezione catodica con anodi sacrificali

Lunghezza	m	17,0
Larghezza massima	m	4,75
Pescaggio	m	0,94
Altezza di costruzione	m	2,67
Capacità carburante	l	2.500
Capacità acqua dolce	l	600
Dislocamento	t	20
Persone trasportabili		12

## Motori:

Volvo Penta D12 800 EVC - 800 Cv x 2  
CATERPILLAR C18 - 1014 Cv x 2  
MAN V10 1100 - 1100 Cv x 2

## Propulsione:

Arneson Drive ASD 11  
Arneson Drive ASD 12B1L  
Arneson Drive ASD 12B1L

## ELETTRICO

- Gruppo elettrogeno da 8 KW a 220 V c.a. in cassa insonorizzata, filtro gasolio, e silenziatore tipo Acqualift, con comando di accensione e arresto dal quadro elettrico, batteria avviamento
- Aria condizionata in tutte le cabine sottocoperta per clima temperato
- Boiler elettrico da 50 Lt a 220 V c.a.
- Gruppi batterie a 24 V c.c. per avviamento motori da 324 A/h, e per servizi generali da 324 A/h
- Staccabatterie con interruttori di parallelo
- Raddrizzatore automatico 220 V c.a. 40 A per ricaricabatterie con corrente di terra o dal gruppo elettrogeno (1)
- Presa di corrente di terra da 50 A (1) con cavo
- Quadro elettrico generale con strumenti di controllo e di misurazione, interruttori magnetotermici di protezione, comando gruppo elettrogeno
- Cassetta di distribuzione con fusibili in sala macchine
- Cruscotto esterno completo di strumenti per motori con:
  1. Contagiri,
  2. temperatura acqua,
  3. pressione olio motori,
  4. pressione olio invertitori,
  5. temperatura olio invertitori
- Allarmi motori e spie di funzionamento
- Interruttori avviamento e arresto motori
- Indicatori livelli acqua e gasolio – Attuatori flaps di assetto
- Indicatori angolo di incidenza flaps
- Indicatori angolo di incidenza trim
- Indicatore angolo di barra
- Comando salpancora
- Comandi flaps
- Comandi trim
- Pannello luci navigazione
- Comando portellone motore
- Luci strumenti cruscotto
- Avviamento e arresto manuale pompe di sentina
- Comandi tergivetro e spruzzatori
- Comando segnalatore acustico
- Allarme acqua gasolio
- Allarme acqua alta in sentina
- Luci roll bar con plafoniere (4)
- Luci di navigazione
- Segnalatore acustico
- Collegamento a massa di tutte le parti metalliche
- Impianto stereo interno ed esterno
- Impianto TV LCD e DVD, predisposizione per collegamento I-POD
- Tergivetro con spruzzatori (2)

## **IDRAULICO**

- Impianti wc Vacuum Flush indipendenti (2)
- Impianto acqua calda e fredda con miscelatori a tutte le utenze
- Sistema acque grigie in cassa in vtr, con pompa di estrazione elettrica con comando automatico/manuale
- Alimentazione dalla banchina impianto acqua dolce

## **POZZETTO**

- Divano con cuscini
- Sedile pilota a due posti con cuscini e gavoni
- Cuscini prendisole di poppa
- Tavolo fisso con piano sovrapponibile
- Mobile bar con frigo a due cassette, lavello, acqua calda e fredda, grill, pattumiera, presa 220 V c.a.
- Doccetta calda e fredda a poppa.
- Porta scorrevole ingresso alloggi con finestratura e fermo
- Piattaforma di poppa con scaletta da bagno manuale

## **INTERNI**

- Parquet in essenza zona salone
- Moquette in alloggi
- Pareti rivestite in essenza e materiale sintetico
- Bagni in vtr
- Porte in legno
- Soffitti in materiale sintetico e legno laccato
- Mobili in essenza con finiture interne stesso materiale
- Tessuti di arredamento per divani, tende, copriletto, cuscini
- Gradini discesa salone interno in moquette

## **SALONE**

- Divano con rivestimento in tessuto, cuscini asportabili e gavoni
- Tavolo centrale regolabile in altezza con piano superiore asportabile
- Pouf (2)
- Impianto TV LCD e DVD, predisposi-

zione per collegamento I-POD

- Tenda
- Oblò (1)
- Boccaporto con oscurante
- Pensile con sportelli e quadro elettrico

## **CUCINA**

- Mobile base cucina con portelleria, cassetto porta posate, lavelli, rubinetto a scomparsa, piano cottura a 2 fuochi, piano in similmarmo con coperture
- Mobile pensile con portelleria, luce su piastre cottura e microonde tipo combi
- Mobile con frigo/freezer da 270 lt, 220 V CA
- Oblò (1)
- Tenda veneziana

## **CABINA ARMATORE**

- Armadi (2) con appendiabiti, sportello, luci interne e ripiani porta oggetti
- Mobile laterale con ripiani bassi
- Letto matrimoniale con piano sollevabile, pistoncini a gas, due cassette, vano stivaggio
- Materasso a molle, con guanciali, e copriletto
- Tende laterali in tessuto con oscurante
- Oblò (2)

## **BAGNO ARMATORE**

- Mobile in legno laccato con specchi e ripiani porta oggetti
- WC Vacuum Flush
- Box doccia con porta, vani portaoggetti e carabottino in teak verniciato
- Calpestio in parquet
- Lavello e piano in similmarmo
- Accessori in cromo, plexiglas, acciaio inox
- Luci 24 V e presa 220 V c.a.
- Tenda veneziana
- Specchio
- Oblò (1)

## **CABINE OSPITI (2)**

- Letti separati con comodino e cassetto
- Contenitore sotto il letto
- Materassi a molle (2), e guanciali (2)
- Copriletto (2)
- Tappezzeria in tessuto
- Armadio con appendiabiti, luci interne e cassetto
- Tenda oscurante
- Cassettiera
- Oblò (1)

## **BAGNO OSPITI**

- Mobile in legno laccato, a specchi, e con ripiani porta oggetti
- WC Vacuum Flush
- Doccia con porta pieghevole in plexiglas
- Piano calpestio con carabottino in teak verniciato
- Piano lavello e lavello in similmarmo
- Accessori in cromo, plexiglas, acciaio inox
- Luci 24 V e presa 220 V c.a.
- Tenda veneziana
- Specchio
- Oblò (1)

## **LOCALE EQUIPAGGIO (OPTIONAL)**

- Boccaporto in pozzetto per accesso
- Letto con sportelleria alla base
- Tenda di chiusura per doccia e wc
- Materasso e guanciaie
- Armadio appendiabiti
- Tenda
- Aria condizionata
- WC Vacuum Flush
- Accessori bagno
- Oblò (1)

# STANDARD EQUIPMENT

## GENERAL

- 30 Kg. zinc-coated steel BRUCE anchor, lodged in S/S hawsepipe, chain guiding roll and safe clip
- Anchor chain of zinc-coated steel, Ø 10 mm, 246'
- Electric windlass 1500 W, 24 DC with local and remote control from dashboard
- Anti-fouling painting
- S/S rub rail
- S/S fairleads (1) on the bow and (2) on the stern
- S/S docking cleats on the bow (2), on the stern (2), mid-ship (2)
- S/S low bow rail with pulpit
- S/S flagpole
- Windshield in GRP with tempered glasses
- Radar arch in GRP
- Bimini canvas with removable transparent sides and front
- Dock-lines, 40' (2)
- Boat hook (1)
- Instruments cover
- Fenders (6)
- Portable Fire extinguishers (5)
- Fire extinguishing system in the engine room controlled from the cockpit
- Retractable and storable hydraulic gangway and tender crane
- Life rafts for 12
- Life jackets for 12
- Life ring, flares kit, First Aid box

## ELECTRONICS AND NAVIGATION EQUIPMENT

- VHF Radio
- Gps Chart-plotter with echo sounder
- Magnetic compass
- Auto-pilot, GPS interfaced

## MECHANICAL

- S/S fresh water tanks with electric level gauge on dashboard
- Interconnected Alluminium fuel tanks

(2) with visual level indicators, shut-off valve and electric gauge on dashboard

- Fuel filters, water-separators, with alarms
- Fuel fill-up (2)
- Fresh water fill-up (1)
- Overflow on fuel tanks (2)
- Overflow on water tanks (1)
- Fuel tanks emergency shut down controlled from the cockpit (2)
- 24 V DC pressure pump (1) for fresh water system
- Manual bilge pump in the cockpit (1)
- Automatic -manual electric bilge pumps in the engine room with controls and alarms on dashboard (2)
- Automatic-manual electric bilge pumps in cabin areas with controls and alarms on dashboard (2)
- Bilge Water high level alarms
- Electro-hydraulic trim-tabs (2) with joysticks
- Hydraulic steering system with wheel
- Engine and generator sea water strainers with S/S cocks, brass fittings and chromed brass filters
- Chromed brass through-hulls with S/S cocks
- Electronic engine controls for throttling and reversing
- Corroding anodes for cathode protection

## ELECTRICAL

- 220 V DC 8 Kw sound-proofed diesel Generator, with oil filter, Acqualift muffler and start/stop control from the dashboard, provided with own starting battery
- Air conditioning system for temperate climate in each area under deck
- Electric 13 gallons water heater 220 V AC
- Two banks of free batteries, 24 V. DC, 324 A/h, for engines starting and for general appliances

Overall length	ft.	55' 8"
Beam maximum	ft.	15' 6"
Draft	ft.	3'
Fuel capacity	gal.	660
Fresh water capacity	gal.	158
Displacement	lbs.	39600
Passengers		12

## Engines:

Volvo Penta D12 800 EVC - 800 Cv x 2  
 CATERPILLAR C18 - 1014 Cv x 2  
 MAN V10 1100 - 1100 Cv x 2

## Propulsion:

Arneson Drive ASD 11  
 Arneson Drive ASD 12B1L  
 Arneson Drive ASD 12B1L

- Batteries breaker and parallel switch
- Battery charger on 220 AC, 40 A/h for battery recharging from shore power outlet or generator (1)
- 50 A/h Shore power outlet (1) with cable
- Main electric switchboard with gauges and instruments, magnetothermic switches and generator start/stop control
- Engine room located connection box with fuses Outside driving station dashboard with:
- Engine instruments indicating
- RPM, water temperature, oil pressure, gear oil pressure
- Engine alarms and warning lights
- Engine start-stop push-buttons
- Oil and water level gauges
- Trim-tabs joysticks
- Trim-tabs indicators
- Trim indicators
- Rudder angle indicators
- Windlass control
- Trim-tabs controls
- Trim controls
- Navigation lights control panel
- Engine hatch opening control
- Dashboard instruments lights
- Bilge pumps start/stop manual control
- Windshield wipers and sprayers control
- Horn control
- Water in fuel alarm

- Bilge water high level alarms
- Radar arch inserted lights (4)
- Navigation lights
- Horn
- Electrical bonding system to all metallic parts
- Inside and outside stereo system
- Main salon TV LCD with DVD, pre arrangement for I-POD Connection
- Windshield wipers with sprayers (2)

## PLUMBING

- Independent Vacuum Flush toilet systems (2)
- Every faucet with hot and cold water mixer
- Grey water system with fiberglass holding tank and electric sum Pump - automatically and manually controlled
- Fresh water inlet system from shore

## COCKPIT

- Divan with cushions
- Two-seats pilot seat with cushions and storage lockers
- Aft sundeck cushions
- Table with additional over-placing dining top
- Wet bar with two drawers fridge, sink, hot and cold water, grill, trash can, 220 V AC
- Hot and cold shower outside abaft

- Sliding companion door with lock and windows
- Stern fiberglass swimming platform with swimming ladder

## INTERIORS

- Wood floor in salon area
- Carpet floor in cabins
- Walls covered with vinyl and wood
- Fiberglass bathrooms
- Wooden doors
- Ceilings in vinyl and lacquered wood
- Furniture and interior finishings in wood
- Upholsteries for settees, curtains, bedspreads, pillows
- Companion way steps with carpet

## SALON

- Divan with Fabric coverings, removable cushions and lockers
- Electrically adjustable central table with additional removable top
- Pouf (2)
- TV LCD and DVD, pre arrangement for I-POD Connection
- Curtains
- Porthole (1)
- Opening hatch on the ceiling
- Wall cabinets with doors and electrical panel inside

## GALLEY

- Basic furniture provided with: Cabinets, doors, drawer with cutlery location, sinks, hideaway faucets, electric stove with 2 burns, marble-like on counter top

- Wall cabinet with doors, light on burns and Combi microwave
- Cabinet with 270 lt, 220 V refrigerator and freezer
- Porthole (1)
- Venetian blind

## MASTER STATEROOM

- Wardrobes (2) with dress hangers, door, inner lights and shelves
- Side cabinet with lower shelves
- Lifiable double bed with 2 drawers and storage area underneath
- Spring mattress with pillows and bed-spread
- Side curtains with blind
- Porthole (2)

## MASTER BATHROOM

- Lacquered wood cabinet for vanity, mirrors and shelves
- Vacuum Flush toilet system
- Stall shower with door, shelves, wooden floor and painted teak wood grating
- Marble - like counter top and wash basin
- Chrome, plexiglass and s/s accessories
- 24 V Lights and 220 V AC socket
- Venetian blind
- Full-size mirror
- Porthole (1)

## GUEST CABIN (2)

- Two separated single beds with bedside table and drawer
- Storage area under beds

- Spring mattress (2) and pillow (2)
- Bedspread (2)
- Fabric covering
- Wardrobe with dress hanger, inner lights and drawer
- Curtain with blind
- Drawers
- Porthole (1)

## GUEST BATHROOM

- Lacquered wood cabinet for vanity, with mirrors and shelves
- Vacuum Flush toilet system
- Stall shower with folding plexiglass door
- Painted teak wood grating floor
- Marble - like wash-basin and counter
- Chrome, plexiglass and s/s accessories
- 24 V Lights and 220 V AC socket
- Venetian blind
- Full-size mirror
- Porthole (1)

## CREW CABIN (OPTIONAL)

- Accessing hatch from cockpit
- Single bed with cabinets underneath
- Closing door to the toilet and shower
- Mattress and pillow
- Wardrobe and dress hanger
- Curtain with blind
- Air Conditioning system
- Vacuum Flush toilet system
- Bathroom accessories
- Porthole (1)

# EQUIPEMENT STANDARD

## GENERALITES

- Ancre Type Bruce en acier galvanisé de 30 kgs avec passage intérieur et plaques en inox, guide chaînec et mousqueton de sécurité
- Chaîne en acier galvanisé (diamètre : 10 cms – longueur : 75 mètres)
- Guindeau électrique avec cloche et barbotin de 1500 W à 24 V avec commandes sur le tableau de bord et télécommande locale
- Peinture sous-marine
- Liston en pvc et inox
- 1 taquet d'amarrage en inox à l'avant – 2 à l'arrière
- Batayole bas en acier inox avec balcon de proue
- Porte-pavillon en inox
- Pare-brise en vtr avec transparents en verre tempéré
- Roll bar en vtr
- Bimini complet (latéral, frontal transparent)
- 2 amarres de 12 mètres
- 1 gaffe
- Housse pour tableau de bord
- 6 Défenses
- 5 Extincteurs portables
- Installation anti-incendie en salle des machines avec commandes au cockpit
- Survie gonflable pour 12 personnes
- Gilets de sauvetage pour 12 personnes
- Bouée de secours – feux de détresse – mallette de premier secours

## INSTRUMENTS DE NAVIGATION ET DE COMMUNICATION

- Radio VHF
- GPS Plotter – Sondeur – Speedomètre
- Compas magnétique
- Pilote automatique avec interface GPS

## MECANIQUE

- Réservoirs d'eau douce en acier inox avec indicateur de niveau électrique sur le tableau de bord
- Réservoirs de gas-oil communicants en peralluman (2) avec colonne de contrôle, valve à fermeture électrique et indicateur des niveau sur tableau de bord
- Filtres gas-oil séparés avec indicateur de présence d'eau
- 2 nables à fuel
- 1 nable à eau
- 2 événements sur les réservoirs de carburant
- 1 événement sur les réservoirs d'eau
- Fermeture d'urgence des réservoirs d'essence avec télécommande au cockpit
- Pompe pour eau douce 24 V
- Pompe de cale cockpit à commande manuelle (1)
- Pompe de cale moteurs à commande automatique/manuelle avec alarme au tableau de bord
- Pompe de cale locaux habitables à commande automatique/manuelle avec alarme au tableau de bord
- Alarmes niveau d'eau élevé dans la cale
- 2 flaps électro-hydrauliques pour correction de l'assiette
- Commandes timonerie de type hydraulique avec barre
- Prise d'eau de mer pour moteurs, générateurs avec vanne de sécurité en inox, raccords en laiton, et filtres en laiton chromé
- Passe-coques en laiton chromé avec vanne en inox
- Commandes moteurs de type électronique
- Protection cathodique avec anodes

Longueur	m	17,0
Largeur	m	4,75
Tirant d'eau	m	0,94
Hauteur	m	2,67
Capacité carburant	l	2.500
Capacité eau douce	l	600
Poids à sec	t	20
Passagers		12

## Motorisations:

Volvo Penta D12 800 EVC - 800 Cv x 2  
CATERPILLAR C18 - 1014 Cv x 2  
MAN V10 1100 - 1100 Cv x 2

## Propulsion:

Arneson Drive ASD 11  
Arneson Drive ASD 12B1L  
Arneson Drive ASD 12B1L

## ELECTRICITE

- Groupe électrogène de 8 KW à 220 V dans caisson insonorisé, filtre gas-oil et silencieux Type Acqualift avec commande d'ascension et d'arrêt du cadre électrique
- Air conditionné dans toutes les cabines
- Chauffe-eau électrique de 50 litres à 220 V
- Banc de batteries à 24 V pour démarrage moteurs de x A/h et pour service général de x A/h
- Coupe batteries avec interrupteurs parallèles
- Chargeur automatique 220 V / 40 A pour batteries avec prise de quai ou groupe électrogène
- Prise de quai de 50 A avec câble
- Tableau électrique général avec instruments de contrôle et de mesures, interrupteurs thermo-magnétiques de protection, commandes groupe électrogène
- Boite de dérivation avec fusibles dans salle des machines
- Tableau de bord externe complet : instruments moteurs : compte-tours, température d'eau, pression d'huile des moteurs, pression d'huile des inverseurs, Alarmes moteurs sonores et lumineuses, interrupteurs de marche arrêt moteurs, indicateurs niveau d'eau et gasoil, Joysticks de contrôle

- des flaps, joysticks de contrôle des trim, indicateurs d'angle d'incidence des flaps, indicateurs d'angles d'incidence trim, indicateur d'angle barre, interrupteur général, Eclairage instruments tableau de bord, mise en marche et arrêt des pompes de cale, Commandes essuie-glaces et lave-glaces, Commandes Klaxon, Alarme eau essence; Alarme d'eau dans la cale, 4 spots sur roll bar
- Feux de navigation
- Klaxon
- Mise à la masse de toutes les parties métalliques
- Système Stéréo intérieur et extérieur
- Système TV LCD et DVD, I-POD connexion
- Essuie-glaces

## HYDRAULIQUE

- Système WC Vacuum Flush
- Système d'eau chaude et froide avec mitigeurs
- Récupération des eaux usées dans bac VTR, avec pompe d'extraction électrique à commande automatique ou manuelle
- Alimentation en eau douce du quai

## **COCKPIT**

- Divan avec coussins
- Siège pilote à deux places avec rangements
- Coussins bains de soleil en poupe
- Table fixe avec plan superposable
- Meuble bar avec frigo à deux tiroirs , lavabo, eau chaude / froide, grill, pou-belle, prise 220V
- Douchette extérieure en poupe chaude / froide
- Porte d'entrée transparente à glissière
- Plate forme de bain avec échelle et rampe

## **INTERIEURS**

- Parquet en bois dans le salon
- Moquette dans les cabines
- Cloisons recouvertes de bois et de tissus synthétiques
- Salles de bains en VTR
- Portes en bois
- Plafonds en tissus synthétiques et bois laqué
- Meubles en bois avec finitions internes
- Tissus d'ameublement des divans, rideaux, dessus de lit, coussins
- Escaliers d'accès au salon

## **SALON**

- Divan avec revêtement en tissu avec coussins amovibles et rangements
- Table centrale avec régulation électrique en hauteur et plan supérieur amovible
- 2 Poufs
- TV LCD et DVD
- Rideaux
- 1 Hublot
- 1 Hublot de pont
- Cadre électrique dans éléments

## **CUISINE**

- Meuble de cuisine, tiroir porte-couverts, éviers, robinet escamotable, 2 plans de cuisson , plan de travail en faux marbre
- Meuble élément, lumières sur plans de cuisson et micro-ondes combi
- Meuble avec frigo / congélateur de 270 litres à 220 V
- 1 Hublot
- 1 Store vénitien

## **CABINE ARMATEUR**

- 2 Armoires avec cintres, lumières intérieures et tiroirs vide-poches
- Meuble latéral avec tiroirs bas
- Lit double avec couchette hydraulique soulevable, deux tiroirs, rangements
- Matelas à ressorts avec oreillers et couvre-lit
- Rideaux latéraux en tissus obscurcissant
- 2 Hublots

## **SALLE DE BAINS ARMATEUR**

- Mobilier en bois laqué, avec miroirs et tiroirs
- WC Vacuum Flush
- Cabine de douche avec porte, caillebotis en teck verni,
- Meuble lavabo et plan en imitation marbre
- Accessoires Chromés, plexiglas et inox
- Spots 24 V et prise de courant 220 V
- Store Vénitien
- Miroir réglable en hauteur
- 1 hublot

## **CABINE INVITES (2)**

- Lits séparés avec commode et tiroirs
- Rangements sous les lits

- Matelas à ressorts (2) et oreillers (2)
- Couvre-lits (2)
- Tapisserie en tissu
- Armoire avec cintres, lumières intérieures et tiroirs
- Rideaux en tissus obscurcissant
- Placard
- 1 Hublot

## **SALLE DE BAINS INVITES**

- Meuble en bois laqué avec miroirs et tiroirs
- WC Vacuum Flush
- Douche avec porte pliante en plexiglas, caillebotis en teck
- Meuble lavabo et plan imitation marbre
- Accessoires Chromés, plexiglas et inox
- Spots 24 V et prise 220 V
- Store vénitien
- Miroir plein pied
- 1 hublot

## **CABINE EQUIPAGE (EN OPTION)**

- Accès par le hublot de pont
- Lit avec penderie en dessous
- Porte de fermeture de douche et WC
- Matelas en mousse et oreiller
- Armoire
- Rideau obscurcissant
- Air conditionné
- WC vacuum Flush
- Accessoires de bain
- 1 Hublot

# EQUIPO ESTANDAR

## GENERAL

- Ancla de 30 kg, tipo Bruce en acero galvanizado, escobén en acero inoxidable, guía para la cadena y mosquetón de seguridad
- Cadena de acero galvanizado, ø 10 mm, 75 m
- Molinete eléctrico de 1500 Vatios, 24 Voltios, con tambor y tamborete, mando en el panel de instrumentos y mando a distancia
- Patente anticrustante
- Moldura de defensa en acero inoxidable.
- Guías para amarras, en acero inoxidable, 1 en proa, 2 en popa y 2 en el centro
- Barandilla y balcon en acero inoxidable
- Asta de bandera en acero inoxidable
- Parabrisas en cristal de seguridad y con marco en fibra de vidrio
- Arco de radar en fibra de vidrio
- Bimini con frontales y laterales desmontables y ajustables
- Cabos de amarre de 12 m
- Bichero
- Capota para el panel de instrumentos
- 6 defensas
- 4 extintores portátiles
- Instalación extintora en la sala de máquinas, con mando desde la bañera
- Pasarela hidráulica
- Grúa hidráulica para el bote neumático y cofre para guardarla
- Balsa neumática para 12 personas y 12 chalecos salvavidas
- Aros salvavidas, juego de bengalas y cohetes, botiquín de primeros auxilios

## INSTRUMENTOS

### DE NAVEGACIÓN Y COMUNICACIÓN

- Radioteléfono VHF
- Plotter con GPS
- Brújula magnética
- Piloto automático con interfaz

## INSTALACIÓN MECANICA

- Tanques de agua dulce en acero inoxidable, con indicador eléctrico en el puente de mando
- Tanques de combustible en aluminio, con indicador de control de nivel, válvula de interceptación e indicador del nivel en el puente de mando
- Filtros de combustible/ separadores de agua e indicadores de la presencia de agua
- 2 tapones para repostar combustible
- 1 tapón para repostar agua
- 2 rebosaderos para el combustible
- 1 rebosadero para el agua
- Cierre de emergencia del tanque de combustible con mando desde la bañera
- Sistema de bomba de presión de agua dulce, 24 voltios
- Bomba de sentina manual en la bañera
- Bombas de sentina eléctricas y manuales con alarmas en el panel de instrumentos, 2 en la sala de máquinas y 2 en los camarotes
- Alarmas de alto nivel de agua en la sentina
- 2 aletas de compensación electro hidráulicas, para ajustar la inclinación del barco
- Mando hidráulico del timón y rueda del timón.
- Toma de agua de mar para los motores y generadores con grifo de fondo de esfera, en acero inoxidable, racores en latón y filtros en latón cromado
- Pasacascos en latón cromado y grifos de fondo con esfera en acero ino-

Eslora total	m	17,00
Manga	m	4,75
Calado	m	0,94
Altura	m	2,67
Capacidad de combustible	l	2.500
Capacidad de agua dulce	l	600
Desplazamiento	t	20
Plazas		12

## Motores:

Volvo Penta D12 800 EVC - 800 Cv x 2  
 CATERPILLAR C18 - 1014 Cv x 2  
 MAN V10 1100 - 1100 Cv x 2

## Unidad propulsora:

Arneson Drive ASD 11  
 Arneson Drive ASD 12B1L  
 Arneson Drive ASD 12B1L

xidable

- Mando a distancia de tipo electrónico para el reglaje y la inversión de los motores
- Protección de electrólisis por ánodos

## INSTALACIÓN ELECTRICA

- Grupo electrógeno de 8 kW a 24 voltios CA., en caja insonorizada, filtro de combustible, silenciador del tipo ACQUALIFT, mando de arranque y parada desde el cuadro eléctrico, batería de arranque
- Aire acondicionado en los camarotes para la climatización
- Calentador eléctrico de agua, capacidad 50 lt. a 220 voltios, CA
- Grupo de baterías de 24 voltios y 324 A/h, para el arranque y grupo para los servicios generales de 324 A/h
- Interruptor manual de baterías en paralelo
- Rectificador automático de 220 voltios CA.y 40 A/h, para la recarga de las baterías. Funciona con corriente de tierra o corriente del grupo electrógeno
- Toma eléctrica de 50 A para corriente de tierra y cable
- Cuadro eléctrico con instrumentos de control y medición, interruptores de protección magnetotérmicos y mando del grupo electrógeno

- Caja de distribución con fusibles en la sala de máquinas
- Panel externo de instrumentos, para los motores:

1. Cuentarrevoluciones
  2. Indicador de la temperatura del agua
  3. Indicador de la presión del aceite del motor
  4. Indicador de la presión del aceite de caja
  5. Indicador de la temperatura del aceite de caja
- Alarmas del motor y luces testigo
  - Interruptores del arranque e interruptores para apagar los motores
  - Indicadores del nivel de agua y combustible
  - Mandos de las aletas de compensación
  - Indicadores del ángulo de incidencia de las aletas de compensación
  - Indicadores del ángulo de incidencia del trimaje
  - Indicador del ángulo del timón
  - Mando de molinete
  - Mandos de las aletas de compensación
  - Mandos del trimaje
  - Panel de las luces de navegación
  - Mando para levantar la tapa del motor.
  - Luces de los instrumentos del panel de instrumentos
  - Arranque y parada de la bomba de



- sentina
- Mando de los limpiaparabrisas y aspersor
- Mando de la bocina eléctrica
- Alarma indicadora de la presencia de agua en los filtros de gasóleo
- Alarma indicadora de alto nivel de agua en la sentina
- 4 Luces instaladas en el arco de radar
- Luces de navegación
- Conexión a tierra de todas las partes metálicas
- Equipo de música en el salón y en la bañera
- Instalación de televisión LCD y DVD, I-POD Conexión

### **INSTALACIÓN HIDRÁULICA**

- 2 sanitarios independientes Vacuum Flush
- Instalación de agua caliente y fría con mezclador en cada grifo
- Sistema de agua gris con tanque séptico, bomba de extracción eléctrica y con mando para el drenaje automático y manual
- Toma de agua de tierra

### **BAÑERA**

- Sofá con cojines
- Asiento del patrón con dos posiciones y cofre pequeño
- Colchonetas en popa para tomar el sol
- Mesa de comer con extensión
- Mueble con bar y frigorífico con dos compartimientos, fregadero con agua fría y caliente, productor de hielo, bar-bacoa, cubo de basura, toma de 220 voltios CA
- Ducha en la popa con agua fría y caliente

- Puerta corredera para el acceso a los camarotes
- Plataforma de baño en la popa con escalera de baño manual

### **INTERIORES**

- Suelos de madera en el área de salón
- Moqueta en las cabinas
- Paredes revestidas en tela sintética y en madera
- Baños en fibra de vidrio
- Puertas de madera
- Techos en tela sintética y madera lacada.
- Muebles en madera con acabado interior del mismo material
- Tela de adorno para las cortinas, el sofá, las sobrecamas y los cojines
- Escalones del salón con moqueta

### **SALON**

- Sofá con revestimiento de tela con cojines extraíbles y cofre pequeño
- Mesa central regulable en altura automáticamente y extensible
- 2 asientos
- Televisor LCD y DVD
- Cortinas
- Ojos de buey
- Escotilla en el techo
- Consola con puertas y cuadro eléctrico

### **COCINA**

- Mueble de cocina con puertas, cajón para los cubiertos, cubo de basura, fregaderos con grifos y encimera en imitación mármol
- Mueble con puertas, luces sobre la encimera y horno microondas combi

- Mueble con frigorífico y congelador de 270 lt de capacidad, 220 voltios CA
- Ojo de buey
- Persiana veneciana

### **CABINA PRINCIPAL**

- Armarios con perchas, luces interiores y estantes.
- Mueble lateral con estantes.
- Cama de matrimonio con elevador automático, émbolos de gas, dos cajones y cofre
- Colchón de muelles, almohadas y sobrecama
- Cortinas laterales con tela oscura adicional
- 2 ojos de buey

### **BAÑO PRINCIPAL**

- Mueble en madera lacada con estantes y espejo.
- Sanitario Vacuum Flush
- Cabina de ducha con puerta, repisa y rejilla en teca barnizada
- Lavabo con encimera en imitación mármol.
- Accesorios en cromo, metacrilato y acero inoxidable
- Luces 24 voltios y toma de 220 voltios, CA
- Espejo grande
- Persiana veneciana
- Ojo de buey

### **CABINAS DE INVITADOS (2)**

- Camas separadas con cajón y mesa de noche central
- Cofres debajo de las camas
- 2 colchones de muelles, 2 almohadas
- 2 sobrecamas

- Tapicería en tela
- Armario con perchas, luces interiores y cajón
- Cortina de tela oscura
- Ojo de buey

### **BAÑO DE INVITADOS**

- Mueble en madera lacada con estantes y espejo
- Sanitario Vacuum Flush
- Ducha con puerta plegable en metacrilato
- Rejilla de madera de teca barnizada
- Lavabo con encimera en imitación mármol
- Accesorios en cromo, metacrilato y acero inoxidable
- Luces 24 voltios y toma de 220 voltios CA
- Persiana veneciana
- Ojo de buey

### **CUARTO PARA TRIPULANTE**

- Acceso desde la bañera
- Cama con mueble
- Baño con WC Vacuum Flash y ducha con puerta
- Colchón de espuma y almohada
- Armario con perchas
- Cortina
- Aire acondicionado
- Accesorios de baño
- Ojo de buey

# STANDARD AUSRÜSTUNG

## ALLGEMEIN

- 30 kg Bruce-Anker aus verzinktem Stahl mit Ankerklüse aus rostfreiem Stahl
- Kettenführung und Sicherheitsschäkel
- Ankerkette aus verzinktem Stahl, 10 mm, 75 m lang
- elektrische Ankerwinde 1.500 W., 24 V, Gleichstrom mit Remote Control am Armaturenbrett
- Antifouling
- Scheuerleiste in Kunststoff und rostfreiem Stahl
- je 1 Verholklampen aus rostfreiem Stahl an Bug und Heck
- Festmacherklampen aus rostfreiem Stahl je 2 an Bug, Heck und mittelschiffs
- Reling aus Edelstahl und bugkorb
- Flaggenmast aus rostfreiem Stahl
- Windschutzscheibe aus transparentem Wärmeschutzglas
- Überrollbügel in Glasfaser
- Bimini abnehmbar mit transparenten Seiten und Front, Halterungen
- Festmacherleinen je 12 m (2)
- Bootshaken
- Instrumenten-Abdeckhaube
- 6 Fender
- 5 Feuerlöscher
- Feuerlöschanlage im Maschinenraum mit Bedienung aus dem Cockpit
- hydraulisch ausfahrbare Gangway
- Rettungsinsel für 12 Personen
- 12 Schwimmwesten
- Rettungsring, Signalaraketen, Erste Hilfe-Kasten

## NAVIGATIONS - UND KOMMUNIKATIONSINSTRUMENTE

- UKW Radiotelefon
- Kartenplotter mit GPS, Echolot
- Magnetkompass
- Autopilot mit interfaccio GPS

## MECHANIK

- Frischwassertank aus rostfreiem Stahl mit elektrischer Füllanzeige am Steuerstand
- 2 Alu-Treibstofftanks mit Kontrollanzeige, Verschlussventil, elektr. Füllanzeige am Steuerstand
- Diesel Trennfilter mit Wasseranzeige
- 2 Treibstoffeinfüllstützen
- 1 Wassereinfüllstütze
- 2 Überlauf für Treibstofftanks
- 1 Überlauf für Wassertank
- Treibstoffzufuhrstop mit Fernbedienung vom Cockpit
- Frischwasserdrucksystem 24 V Gleichstrom
- manuelle Bilgenpumpe im Cockpit
- 2 automat./manuelle Bilgenpumpen im Maschinenraum mit Alarm am Steuerstand
- 2 automat./manuelle Bilgenpumpen in den Kabinen mit Alarm am Steuerstand
- Bilgenalarm
- 2 elektrohydraulische Trimmklappen
- hydraulischer Ruderlageanzeiger am Armaturenbrett
- Seewasserventile für Motoren und Generatoren mit Kugelventilen aus rostfreiem Stahl, Filter aus verchromtem Messing
- Seewasserventile in verchromtem Messing mit Kugelventilen aus rostfreiem Stahl
- elektronische Motorbedienung für Vorwärts- und Rückwärtsgang
- Korrosionsschutz mit Opferanoden

## ELEKTRIK

- Dieselgenerator 8 KW, 24 V Gleichstrom, 220 V Wechselstrom schalldämmpt, Dieselfilter und Schalldämpfer Aqualift mit Start/Stop am Armaturenbrett, Startbatterie
- Klimaanlage warm und kalt in allen Kabinen unter Deck
- Elektroboiler 50 l, 220 V Wechsel-

Länge ü.a.	m	17,0
Breite max.	m	4,75
Tiefgang	m	0,94
Hohe	m	2,67
Treibstoffkapazität	l	2.500
Wasserkapazität	l	600
Verdrängung	t	20
Passagiere		12

## Motoren:

- Volvo Penta D12 800 EVC - 800 Cv x 2
- CATERPILLAR C18 - 1014 Cv x 2
- MAN V10 1100 - 1100 Cv x 2

## Antrieb:

- Arneson Drive ASD 11
- Arneson Drive ASD 12B1L
- Arneson Drive ASD 12B1L

## strom

- Start-Batterien 24 V Gleichstrom, x 324 A/h und Service-Batterien
- Batterie-Stop mit Parallelschalter
- 1 automatischer Inverter 220 V, 40 A/h als Batterieladegerät mit Landstrom oder Generator (1)
- Landanschluß 50 A (1) und ein kable
- Hauptschaltbrett mit Kontroll-Instrumenten, thermomagnetischen Schaltern, Generator Start/Stop
- Verteilerkasten mit Sicherungen im Maschinenraum
- Instrumentenbrett außen am Steuerstand:

- 1 Motoranzeiger für Umdrehungen
- 2 Wassertemperatur
- 3 Motor-Öldruck
- 4 Getriebe-Öldruck
- 5 Getriebe Öltemperatur

- Motoralarm mit Kontrolleuchte
- Motor Start/Stop
- Wasser- und Dieselanzeige
- Flaps Bedienung
- Flaps Anzeige
- Trimmklappen-Anzeige
- Ruderlageanzeiger
- Ankerwindebedienung
- Schalter für Flaps
- Schalter für Trimm
- Schaltbrett für Navigationsbeleuchtung
- Hauptschalter Instrumentenbrettbeleuchtung

- Start/Stop für manuelle Bilgenpumpe
- Scheibenwischer und Waschanlage
- Schalter für Horn
- Wasser- und Dieselalarm
- Bilgenalarm
- Beleuchtung für Überrollbügel mit 4 Deckenleuchten
- Navigationsbeleuchtung
- Horn
- Erdung für alle Metallteile
- Stereoanlage außen und innen
- Plasma-TV mit DVD im Salon und I-POD Anschluss
- 2 Scheibenwischer

## WASSERANLAGE

- 2 unabhängige Vacuum Flush-Toiletten
- Warm- und Kaltwasseranlage mit Mischbatterien
- Fiberglas-Schmutzwassertank für Grauwasser mit elektrischer Pumpe Bedienung automatisch/manuell
- Frischwasser-Landanschluß

## COCKPIT

- Sofa mit Kissen
- Pilotensitz mit 2 Plätzen, darunter Stauraum
- Sonnenmatratzen für Achterdeck
- fester Tisch mit Ausziehplatte
- Wet Bar mit 2 türigem Kühlschrank,

Spülbecken mit warmem und kaltem Wasser, Grill, Abfalleimer, Steckdose 220 V Wechselstrom

- Dusche mit warmem und kaltem Wasser am Heck
- Eingangs-Schiebetür mit Fenstern und Feststeller
- Badeplattform am Heck mit Badeleiter mit automatischem Handlauf

### **INNENAUSSTATTUNG**

- Parkett im salon
- Teppichboden im Kabinen
- Wandverkleidung in Holz und Kunststoff
- Bäder in Fiberglas
- Holztüren
- Decken in lackiertem Holz und Kunststoff
- Möbel in Holz, innen aus dem gleichen Material
- Stoffe für Sofas, Vorhänge, Bettdecken, Kissen
- Stufen zum Salon mit Teppich verkleidet

### **SALON**

- Textilsofa mit losen Kissen, darunter Stauraum
- Mitteltisch, elektrisch in der Höhe verstellbar, Tischplatte ausziehbar
- 2 Sitzpuffs
- Plasma-TV mit DVD
- Faltjalousie
- 1 Bullauge
- Decksluke zum Öffnen
- Hängeschränke mit Türen und Elektropaneel

### **KÜCHE**

- Unterschränke mit Türen, Besteckschublade, Spüle, versenkbarer Armatur, 2 Kochplatten, Arbeitsfläche in Varicor mit Abdeckung
- Oberschränke mit Türen, Beleuchtung für Kochfeld, Mikrowellen/Backofen
- Kühlschrank/Tiefkühlschrank 270 l, 220 V Wechselstrom
- Bullauge
- Jalousie

### **EIGNERKABINE**

- 2 Schränke mit Kleiderstange, Beleuchtung und Ablagefächern
  - Möbel an der Seite mit niedrigen Ablagen
  - Doppelbett mit Bettkasten, Gasdruckfeder, 2 Schubladen, Stauraum
  - Federkernmatratze, Nackenpolster, Tagesdecke
  - seitliche Vorhänge mit Stoff zur Verdunkelung
  - 2 Bullaugen
- Eigner-Bad
- Spiegelschrank aus lackiertem Holz mit Ablagen
  - Elektrisches Vacuum-WC
  - Duschkabine mit Tür, Ablage, lackiertes Teakgrätig
  - Waschbecken und Ablagefläche in Varicor
  - Zubehör in Chrom, Plexiglas, rostfreiem Stahl
  - Beleuchtung 24 V und Steckdose 220V. Wechselstrom
  - Jalousie
  - Spiegel in ganzer Höhe
  - 1 Bullauge

### **2 GÄSTEKABINEN**

- zwei Einzelbetten mit Nachttisch und Schublade
- Stauraum unter den Betten
- 2 Federkernmatratzen, 2 Nackenpolster
- 2 Tagesdecken
- Schrank mit Kleiderstange, Innenbeleuchtung, Schublade
- Vorhang mit Verdunkelung
- 1 Bullauge

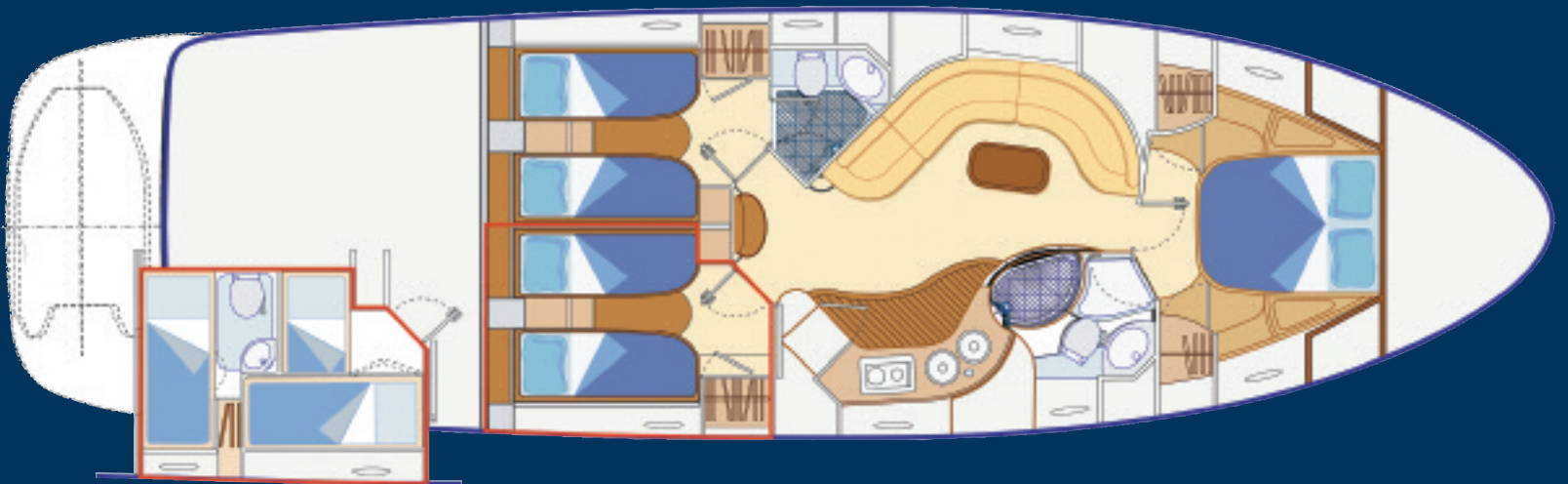

### **GÄSTEBAD**

- Spiegelschrank in lackiertem Holz mit Ablagen
- Elektrisches Vacuum-WC
- Duschkabine mit Plexiglasfalttür
- Lackiertes Teakgrätig
- Einbauwaschbecken und Ablage in Varicor
- Zubehör in Chrom, Plexiglas, rostfreiem Stahl
- Beleuchtung 24 V und Steckdose 220 V Wechselstrom
- Jalousie
- Spiegel in ganzer Höhe
- 1 Bullauge

### **CREWKABINE (SONDERAUSSTATTUNG)**

- Zugangsluke im Cockpit
- Bett mit Stauraum darunter
- Tür zu Dusche und WC
- Schaumstoffmatratze und Nackenpolster
- Schrank mit Kleiderstange
- Vorhang mit Verdunkelung
- Klimaanlage
- Elektrisches Vacuum-WC
- Badausstattung
- 1 Bullauge

AQUA 54'



## Cantieri di Baia SpA

Via Lucullo, 45/A • 80070 Baia (NA) • Italy  
Ph. +39 081 8687231 pbx • Fax +39 081 8687648  
info@baiayacht.it • www.baiayacht.it