


AZZURRA 63'



2008

Specifica standard - Standard specification - Specifications techniques
Descripcion tecnica - Standardbeschreibung



High Performance Yachts

EQUIPAGGIAMENTO STANDARD

GENERALE

- Ancora tipo Bruce da Kg. 30 con passaggio in cubia con piastre in acciaio inox
- Catena in acciaio zincato, Ø 10 mm., mt. 75
- Verricello elettrico con campana e barbotin da 1500 W. a 24 V. CC. con comandi sul cruscotto e comando a muschiere
- Antivegetativa
- Bottazzo in acciaio inox
- Passacavi in acciaio inox a prua (1) a poppa (2)
- Bitte di ormeggio in acciaio inox a scomparsa: prua (2), poppa (2)
- Bitte di spring (2)
- Battagliola bassa con pulpito
- Asta portabandiera in acciaio inox con bandiera Italiana
- Parabrezza con trasparenti in vetro temperato
- Roll bar
- Bimini con frontale e laterali trasparenti asportabili e tenditori (versione Express)
- Cime di ormeggio da mt. 12 (2)
- Gancio d'accosto
- Cappa copricruscotto
- Parabordi (6)
- Estintori portatili (5)
- Impianto antincendio sala macchine con comando dal pozzetto
- Passerella idraulica e gruetta tender a scomparsa
- Portellone ad apertura idraulica per vano gru
- Zattera autogonfiabile per 12 persone
- Salvagenti a giubbotto n° 12
- Salvagente anulare, kit fuochi, cassetta di pronto soccorso

APPARATI DI NAVIGAZIONE E COMUNICAZIONE

- Radiotelefono VHF
- Plotter con GPS ed Ecoscandaglio incorporato
- Bussola magnetica
- Pilota automatico con interfaccia

MECCANICO

- Serbatoi acqua dolce in acciaio inox (2) con indicatore elettrico di livello in plancia
- Serbatoi nafta in peralluman (3) intercomunicanti con colonnina di controllo, valvole di intercettazione e indicatore di livello in plancia
- Filtri nafta separatori alimentazione motori
- Imbarchi nafta (2)
- Imbarchi acqua (1)
- Sfiati troppopieno serbatoi nafta (2)
- Sfiati troppopieno serbatoi acqua (1)
- Chiusura a telecavo serbatoi nafta con comando dal pozzetto
- Pompa autoclave a 24 V. CC. pressostato per impianto acqua dolce (1)
- Pompa manuale nel pozzetto
- Pompe di sentina elettriche automatiche e manuali con allarme sul cruscotto, 2 nel vano motore e 2 negli alloggi
- Flaps per correzione assetto del tipo ettroidraulico (2)
- Comando timoneria idraulica a ruota e con joystick.
- Presa a mare per motori e generatore con valvole a sfera in acciaio inox e filtri separatori in lega leggera
- Passaggi a scafo per scarichi e prese a mare in ottone cromato con valvole a sfera in acciaio inox
- Telecomandi motori per regimazione ed inversione di tipo elettronico

Lunghezza	m	18,90
Larghezza massima	m	5,00
Pescaggio	m	0,82
Altezza costruzione	m	2,70
Capacità carburante	l	3.000
Capacità acqua dolce	l	650
Dislocamento	t	25,60
Persone trasportabili		16

Motori

MAN V12 1360 CRM - 1360 Cv x 2

Propulsione

Arneson Drive ASD 12B1L

ELETTRICO

- Aria condizionata nei locali alloggi sottocoperta per clima temperato
- Gruppo elettrogeno 11 Kw 220 V. CA. in cassa insonorizzata, filtro, scarico e silenziatore tipo ACQUALIFT, con comando di accensione e stop dal quadro elettrico, batteria avviamento
- Aria condizionata in tutti i locali alloggi sottocoperta per clima temperato
- Boiler elettrico da 50 lt. a 220 V.C.A.
- Gruppi batterie a 24 V., per avviamento da 432 A/h. e per servizi generali da 432 A/h.
- Staccabatterie con interruttori di parallelo
- Raddrizzatore automatico 220 V. 50 A/h per ricarica batterie con corrente di terra o dal gruppo elettrogeno (1)
- Presa di corrente di terra (2) con cavo
- Quadro elettrico generale con strumenti di controllo e di misurazione, interruttori magnetotermici di protezione, comando gruppo elettrogeno.
- Cassetta di distribuzione con fusibili in sala macchine
- Cruscotto esterno completo di:
 - Strumenti motori con contagiri, contaore, temperatura acqua, pressione olio motori, pressione olio invertitori, temperatura olio invertitori
 - Allarmi motori e spie di funzionamento
 - Indicatori livelli acqua e gasolio
 - Attuatori flaps di assetto
 - Indicatori angolo incidenza flaps

- Indicatori angolo incidenza trim
- Indicatore angolo di barra
- Luci strumenti cruscotto
- Luci pozzetto con plafoniere (6) nel roll bar
- Allarme acqua alta in sentina
- Allarme acqua nei filtri gasolio
- Comando salpancora
- Comandi Flaps
- Comandi Trim
- Comando tiller timoneria
- Comando alza portellone motore
- Comando bow-thruster (optional)
- Luci strumenti cruscotto
- Avviamento e arresto manuale pompa sentina
- Comando tergivetro e spruzzatori
- Luci di navigazione
- Segnalatore acustico
- Collegamento a massa di tutte le parti metalliche
- Impianto stereo interno ed esterno, predisposizione collegamento I-POD
- Impianto TV/DVD nel salone
- Tergivetro con spruzzatori (2)
- Inverter per frigo e TV

IDRAULICO

- Impianto W.C. Vacuum Flush indipendenti (4)
- Impianto acqua calda e fredda con miscelatori a tutte le utenze
- Sistema acque grigie in cassa VTR con pompa estrazione elettrica con comando automatico e manuale di

esaurimento

- Alimentazione dalla banchina impiantato acqua dolce

POZZETTO

- Divano con cuscini
- Sedile pilota a tre posti con gavoni
- Cuscini prendisole di poppa
- Tavolo con piano sovrapponibile
- Mobile bar con frigo a due cassette in acciaio inox, lavello con acqua calda e fredda, fabbricatore di ghiaccio, vano porta rifiuti e grill, cordone luminoso, presa 220 V c.a.
- Doccia esterna calda e fredda
- Porta scorrevole ingresso alloggi
- Piattaforma di poppa in VTR con scala bagno

INTERNI

- Pavimenti in parquet di essenza zona cucina, moquette salone e cabine
- Pareti rivestite in materiale sintetico ed essenza
- Bagni in VTR
- Porte in essenza
- Soffitti in materiale sintetico e legno laccato
- Mobili in essenza con rifiniture interne stesso materiale
- Tessuti di arredo per tende, divani, copriletto, cuscini (da scegliersi dal campionario Cantiere)
- Altri materiali e/o altre configurazioni dell'arredo saranno quotati in extra prezzo
- Gradini discesa salone con cordone luminoso

SALONE

- Divano con rivestimento in tessuto con cuscini asportabili e gavoni
- Tavolo centrale elettrico regolabile in altezza, piano da pranzo sovrapponibile
- Poufs apribili (2)
- Mobile con televisore e car stereo
- Tenda
- Oblò in acciaio inox (2)
- Boccaporto con oscurante
- Pensili con quadro elettrico e DVD
- Mobile porta stoviglie con impianto Hifi

CUCINA

- Mobile base cucina con portelleria, cassetto portaposate, vano portarifiuti, lavello e piano cottura elettrico a 2 piastre, piano in similmarmo con coperture
- Mobile pensile con portelleria, luci su piano cottura e forno a microonde combi
- Mobile con frigo/freezer da lt. 270 e mobile superiore
- Oblò in acciaio inox (1), tenda a veneziana.

CABINA ARMATORE

- Armadi con appendiabiti, luci interne, sportello e ripiani portaoggetti
- Mobile laterale con ripiani bassi e sportelli alti (6)
- Letto matrimoniale con piano sollevabile, pistoni a gas e supporto, due cassette, vano stivaggio piano tavolo e valigeria
- Materasso a molle (1), guanciali (2),

copriletto

- Tende laterali in tessuto con oscurante, oblò in acciaio inox (2)
- Cassaforte

BAGNO ARMATORE

- Mobile con ripiani, portaoggetti e specchio
- W.C. Vacuum Flush
- Box doccia con porta, vani portaoggetti e carabottino in teak verniciato
- Lavabo con piano in similmarmo
- Accessori in cromo, plexiglass, acciaio inox
- Specchio
- Tenda veneziana
- Oblò in acciaio inox (1)
- Luci 24 V e presa AC 220 V

CABINE OSPITI (2)

- Letti separati con cassetiera e comodino centrale
- Materassi a molle (2), guanciali (2)
- Copriletto (2)
- Armadio con ripiani, appendiabiti, luci interne e cassetto
- Oblò in acciaio inox (1) con tenda in tessuto ed oscurante

BAGNI OSPITI (2)

- Mobile con ripiani, portaoggetti e specchio
- W.C. Vacuum Flush
- Doccia con vano portaoggetti e porta pieghevole in plexiglass, carabottino in teak verniciato
- Lavabo e piano lavabo in similmarmo
- Accessori in cromo, plexiglass, ac-

ciaio inox

- Luci 24 V e presa AC 220 V
- Oblò in acciaio inox (1) con tenda veneziana

LOCALE EQUIPAGGIO

- Accesso dal boccaporto di coperta
- Letto con sportelleria alla base
- Materasso e guanciaie
- Oblò in acciaio inox (1) con tende ed oscuranti

BAGNO EQUIPAGGIO

- Accesso dal locale equipaggio
- Mobile lavabo con stipetteria
- W.C. Vacuum Flush
- Accessori bagno in plexiglass
- Boccaporto in coperta (1).

STANDARD EQUIPMENT

GENERAL

- Anchor Bruce model, lbs. 66 lodged in s/s hosepipe
- Anchor chain, zinc protected steel, Ø 10 mm., 246'
- Electric windlass 1500 W., 24 DC. with remote control
- Antifouling
- S/S rub rail
- S/S chocks, on the bow (1) and on the stern (2)
- Hide away S/S docking cleats, on the bow (2) and on stern (2)
- S/S spring cleats 1 each side
- S/S low bow rail with pulpit
- S/S flagstaff with flag
- Windshield with transparent in tempered glass
- Radar arch
- Bimini canvas with sides and front (Express Version)
- Docklines 40' (2)
- Boat hook
- Instruments cover
- Fenders (6)
- Fire extinguishers (5)
- Engine room fire extinguisher system with remote from deck
- Retractable hydraulic gangway and crane for tender
- Hydraulic hatch on transom for crane and storage
- Life raft for 12
- Life jackets n° 12
- Life ring
- Flares kit
- First aid kit

NAVIGATION AND COMMUNICATION INSTRUMENTS

- VHF Radio
- Plotter GPS with echo sounder
- Magnetic compass
- Automatic pilot with interface

MECHANICAL

- S/S fresh water tanks (2) with electric gauge
- Aluminium interconnected fuel tanks (3) with visual level metre gauges and shut off valve, electric gauge on the dashboard
- Fuel filters/water separators for main engines
- Fuel fill-ups (2)
- Fresh water fill-up (1)
- Overflow on fuel tank (2)
- Overflow on freshwater tank (2)
- Fuel tank emergency shut downs from the pilot station (2)
- Fresh water pressure pump system, with 24 V. electric pump (1)
- Manual bilge pump
- Bilge pump 24 V. DC. automatic and manual, 2 for engine room and 2 for cabin area with alarm on the dashboard
- Electrohydraulic trimtabs with joystick switches (2)
- Hydraulic steering system with wheel and tiller
- Sea water strainers with s/s cocks and light alloy separators filters
- Chromed brass thru-hulls with s/s ball valves
- Engine controls electronic type

ELECTRICAL

- Air conditioning for temperate weather in every cabin
- Diesel Generator 11 Kw on 220 V AC.; with soundproofing, sea strainer, filter and muffler Acqualift with start/stop control from the dashboard
- Electric 12 gallons water heater 220 V
- Maintenance free batteries two banks on 24 V. DC., 432 A/h. with parallel device, one for main engines starting and one for general appliances
- Remote controlled battery switches
- Automatic inverter on 220 AC, 50 A/h. for battery charge from shore power

Overall length	ft.	63'
Beam maximum	ft.	16' 4"
Draft	ft.	2' 8"
Body height	ft.	8'10"
Fuel capacity	gal.	793
Fresh water capacity	gal.	163
Displacement	lbs.	56.420
Passengers		16

Engines

MAN V12 1360 CRM - 1360 Cv x 2

Propulsion

Arneson Drive ASD 12B1L

outlet or generator (1)

- Shore power outlet (2) with cable
- Main electric switchboard with instruments, thermo-magnetic switches and generator start/stop control
- Engine room located derivation box with fuses
- Outside driving station dashboard with:
 - Engine instruments for RPM, hours, water temperature, oil pressure, gear oil pressure, gear oil temperature
 - Engine alarms and warning lights
 - Engine start-stop push-buttons
 - Trimtabs joysticks
 - Trimtabs indicators
 - Rudder indicators
 - General appliances switches
 - Instruments lights
 - Cockpit lights (6)
 - Navigations lights
 - Horn
 - All parts bonding system
 - Inside and outside stereo system, pre arrangement for I-POD Connection
 - Main salon TV/DVD system
 - Electric wipers on windshield (2) with fresh water spray
 - Inverter for TV and refrigerator

PLUMBING

- 4 Vacuum Flush toilet system
- All faucets with hot and cold water mixer
- Stall shower with 24 V. automatic sumpump
- Fresh water inlet system from shore

COCKPIT

- Divan with cushions
- Pilot seat with three places seat and storage
- Sundeck with cushions
- Table with movable dining top
- Outside cabinet with wet bar, a s/s two drawers refrigerator, ice maker and dust-bin
- Outside fresh water shower
- Sliding companion door
- Fiberglass swimming platform with extractable swimming ladder.

INSIDE LAYOUT

- Wood-block flooring for galley area, carpet for living and cabins, marble like for bathrooms
- Walls covered with synthetic materials and wood
- Fiberglass bathrooms
- Wooden doors
- Ceilings in vynil and lacquered wood
- Wooden furniture
- Fabrics for curtains, sofas, bedspreads, pillow slips from Shipyard's samples
- Other materials or different layouts or

changes of compartmenting will be quoted as extras

- Courtesy lighting on companionway steps

LIVING AREA

- Divan in fabric with electric adjustable smoking table, stowable top for dining
- Cube seats (2)
- Cabinet with TV and car stereo
- Curtains
- S/S port hole (2)
- Wall cabinet with electrical panel and DVD player
- Hatch on the ceiling
- Stereo and bar furniture

GALLEY

- Cabinets with doors, drawers and dust-bin
- Wall cabinets with doors
- Sink and counter in marble like
- Ceramic 2 burn electric stove
- Microwave oven
- Cabinet with refrigerator/freezer 270 lt.
- Curtain
- S/s port hole (1)

MASTER STATEROOM

- Wardrobes with shelves and lockers
- Side cabinets with shelves and wall cabinets(6)
- Double bed with drawers
- Mattress (1), pillows (2),and bedspread
- Curtains with blind
- S/S port holes (2)
- Safe (1)

MASTER BATHROOM

- Cabinet for vanity and mirror
- Vacuum Flush toilet system
- Separate standard shower with teak wooden floor
- Sink and counter in marble like
- Accessories in chrome and stainless steel
- Curtain
- S/S port hole (1)
- Lights 24 V and outlet 220 V

GUEST CABIN (2)

- Two single beds separated by a night table with drawers
- Spring mattress (2), pillows (2) and bedspreads (2)
- Wardrobe with shelves, drawers, interior lights

- Curtains with blind
- S/S port hole (1)

GUEST BATHROOM (2)

- Cabinet for vanity and mirror
- Vacuum Flush toilet system
- Separate shower
- Sink and counter in marble like
- Accessories chrome, stainless steel
- Curtain
- S/S port hole (1)
- Light 24 V and 220 V outlet

CREW CABIN

- S/s entrance hatch on deck
- Berth with drawers
- Mattress and pillow
- Curtain with blind
- S/S port hole (1)

CREW BATHROOM

- Entrance from crew cabin
- Cabinet with sink
- Vacuum Flush toilet system
- Plexiglass toilet accessories
- Hatch on the ceiling.

EQUIPEMENT STANDARD

GENERALITES

- Ancre, modèle Bruce 30 kg
- Chaîne d'ancre galvanisée, diam 10 mm, 75 mt
- Guindeau électrique 1500 W / 24 V avec commande locale et sur tableau de bord
- Peinture sous-marine
- Liston en inox
- Chaumards en inox sur l'avant (1) et sur l'arrière (2)
- 2 taquets d'amarrage rétractible sur l'avant et 2 sur l'arrière (inox)
- 2 taquets en inox de chaque côté
- Batayole bas en acier inox avec balcon de proue
- Pavillon avec hampe de pavillon en inox
- Pare-brise en verre, montants verre
- Arche radar
- Bimini complet
- 2 amarres de 12 mètres avec chaînes
- Gaffe
- Housse tableau de bord
- Défenses (6)
- Extincteurs portable (5)
- Systeme d'extinction automatique salle de machine
- Passerelle Hydraulique et Grue hydraulique pour annexe
- Local pour grue avec porte à fermeture hydraulique
- 1 Radeaux de survie pour 12 personnes chacun
- 12 gilets de sauvetage, Bouée de sauvetage, Kit de fusées, Trousse de premiers secours

INSTRUMENTS DE NAVIGATION ET DE COMMUNICATION

- Radio VHF
- Plotteur avec GPS incorporé
- Compas magnétique
- Pilote automatique avec interface

MECANIQUE

- 2 réservoirs d'eau douce en acier inox avec jauge électrique
- Réservoir de gas-oil communicants en paralluman (3) avec colonne de contrôle, valve a fermeture électrique et indicateur du niveau sur le tableau de bord
- Filtres fuel séparateurs d'eau avec alarmes sur tableau de bord
- 2 Nables à fuel
- 1 nable à eau
- 2 événements sur les réservoirs de fuel
- 1 événement sur les réservoirs d'eau
- Fermeture d'urgence des réservoirs d'essence avec télécommande au cockpit
- Pompe pour eau douce 24 V
- Pompe da cale cockpit à commande manuelle
- Pompe da cale moteurs à commande automatique/manuelle avec alarme au tableau de bord
- Commandes timonerie hydrauliques avec barre
- 2 Flaps électro-hydrauliques pour la correction de l'assiette
- Prise d'eau de mer pour moteur, générateurs avec vanne de sécurité en inox et filtres en laiton chromé
- Passe-coque en laiton chromé avec vanne en inox
- Commande moteurs de type électro-nique pour inversion et regimation

ELECTRICITÉ

- Air conditionné dans toutes les cabines et cabine marine
- Groupe électrogène diesel 11 KW / 220V avec insonorisation, filtre eau de mer, silencieux type ACQUALIFT, commande marche/arrêt sur tableau de bord
- Chauffe-eau électrique de 12 gallon /220 V
- Bancs de batteries sans entretien 24 V de 432 A/h pour démarrage moteurs

Longueur	m	18.90
Largeur	m	5.00
Tirant d'eau	m	0.82
Hauteur	m	2,70
Capacité carburant	l	3.000
Capacité eau douce	l	650
Poids	t	25,60
Pasagers	16	

Moteurs:

MAN V12 1360 CRM – 1360 Cv x 2

Propulsion:

Arneson Drive ASD 12B1L

- et de 432 A/h pour le service
- Coupe-batteries avec interrupteurs parallèles
- Chargeur automatique 220 V / 120 A/alimenté par groupe électrogène ou courant de quai
- 2 prises électriques pour alimentation quai 50 A/h avec câble
- Tableau électrique de contrôle général avec instruments de contrôle, interrupteur marche/arrêt groupe électrogène
- Boîte de dérivation avec interrupteurs électrothermiques dans salle des machines
- Ecrans pour compte-tours, heures moteurs, température d'eau, pression d'huile des moteurs et inverseurs
- Alarme moteurs sonore et lumineuse
- Interrupteur marche/arrêt moteurs
- Indicateur réservoirs d'eaux et de fuel
- Joysticks de contrôle des flaps
- Indicateur d'angle des flaps
- Indicateur d'angle de barre
- Eclairages de cockpit
- Alarme eau dans la sentine
- Alarme Filtres fuel séparateurs d'eau
- Commandes pour lever l'ancre
- Commandes Flaps
- Commandes Trim
- Commandes till timon
- Commandes ouverture salle de machine
- Commandes pour le bowthruster (optional)
- Feux de navigation aux normes

- Klaxon aux normes
- Mise à la masse de toutes les parties métalliques
- Système Stèrèò interieur et exterieur, I-POD connexion
- Système Tv LCD/DVD
- 2 essuie glaces électriques sur pare-brise avant avec lave-glace aspérgeur d'eau douce
- Onduleur pour frigo + TV

PLOMBERIE

- Système WC VACUUM FLUSH
- Système d'eau froide et chaude avec mitigeurs sur toute l'installation
- Récupération des eaux usées dans réservoir polyester avec pompe de vidange électrique automatique 24V ou manuelle
- Robinet et tuyau d'arrosage eau douce dans salle des machines

COCKPIT

- Divan avec coussins et coffres de rangement
- Siège pilote avec 3 places, rangements et repose pieds
- Table sur pieds réglables convertible
- Matelas bain de soleil
- Meuble avec deux compartiments réfrigérés en inox, machine à glaçons, poubelle
- Douche extérieure eau douce
- Porte à glissière, montants inox

- Plate-forme de bain en fibre de verre avec échelle de bain

INTERIEUR

- Parquet en bois dans la cuisine
- Moquette dans le salon et les cabines
- Cloisons recouvertes de bois et de matériaux synthétique
- Salles de bains en VTR
- Portes en bois
- Plafonds en matériaux synthétique et bois laqué
- Meubles en bois avec finitions internes
- Tissus d'ameublement des divans, rideaux, dessus de lit, coussins
- Escaliers d'accès au salon avec conducteur lumineux

SALON

- Le salon sera réalisé suivant un modèle général basé sur l'utilisation du bois naturel ou vernis pour les meubles. Pour les sols: moquette et parquet
- Les cloisons: tissus ou matériaux synthétique avec insert bois pour les plafonds: tissus ou panneaux laqués
- Pour les divans: revêtement en tissus avec coussins amovibles ou cuir conformément aux échantillons du Chantier
- Table centrale avec régulation électrique en hauteur et plan supérieur amovible
- Deux poufs
- Meubles avec TV, DVD et stereo
- Rideaux à choix conformément aux échantillons du Chantier-Deux hublot

CUISINE

- Meuble de cuisine, tiroir porte-couverts, éviers, robinet escamotable, 2 plans de cuisson , plan de travail en faux marbre
- Meuble élément, lumières sur plans de cuisson et micro-ondes combi
- Meuble avec frigo / congélateur de

270 litres à 220 V

- 1 Hublot
- 1 Store vénitien

CABINE ARMATEUR

- 2 Armoires avec cintres, lumières intérieures et tiroirs vide-poches
- Meuble latéral avec tiroirs bas (6)
- Lit double avec couchette hydraulique soulevable, deux tiroirs, rangements
- Matelas à ressorts avec oreillers et couvre-lit
- Rideaux latéraux en tissus obscurcissant
- 2 Hublots en acier inox
- 1 coffre-fort
- Les cabines seront réalisées suivant un modèle de base en utilisant des matériaux identiques à ceux du salon, la literie (matelas, couvre-lits, tissus) étant au choix du client

SALLE DE BAIN ARMATEUR

- Mobilier en bois laqué, avec miroirs et tiroirs
- WC Vacuum Flush
- Cabine de douche avec porte, caillebotis en teck verni,
- Meuble lavabo et plan en imitation marbre
- Accessoires Chromés, plexiglas et inox
- Spots 24 V et prise de courant 220 V
- Store Vénitien
- Miroir
- 1 hublot

CABINES INVITES (2)

- Lits séparés avec commode et tiroirs
- Rangements sous les lits
- Matelas à ressorts (2) et oreillers (2)
- Couvre-lits (2)
- Tapisserie en tissu
- Armoire avec cintres, lumières intérieures et tiroirs
- Rideaux en tissus obscurcissant
- Placard
- 1 Hublot

SALLE DE BAIN INVITES

- Meuble en bois laqué avec miroirs et tiroirs
- WC Vacuum Flush
- Douche avec porte pliante en plexiglas, caillebotis en teck
- Meuble lavabo et plan imitation marbre
- Accessoires Chromés, plexiglas et inox
- Spots 24 V et prise 220 V
- Store vénitien
- Miroir
- 1 hublot en inox

CABINE EQUIPAGE

- Accès par le hublot de pont
- Lit avec penderie en dessous
- Porte de fermeture de douche et WC
- Matelas en mousse et oreiller
- Rideau obscurcissant

SALLE DE BAIN EQUIPAGE

- Accès par la cabine equipage
- Meuble
- WC vacuum Flush
- Accessoires de bain en plexiglass
- Hublot de pont (1)

EQUIPO ESTANDAR

GENERAL

- Ancla de 30 kg, tipo Bruce, escobén en acero inoxidable
- Cadena de acero galvanizado, ø 10 mm, 75 m
- Molinete eléctrico de 1500 Vatios, 24 Voltios, con tambor y tamborete, mando en el panel de instrumentos y mando a distancia
- Patente anticrustante
- Moldura de defensa en acero inoxidable
- Guías para amarras en acero inoxidable, 1 en proa y 2 en popa
- Bitas para amarras en acero inoxidable, 2 en proa y en 2 popa
- 2 bitas para esprín
- Barandilla bajo y balcón de acero inoxidable
- Asta de bandera en acero inoxidable con bandera
- Parabrisas transparente en cristal de seguridad
- Arco de radar
- Bimini con frontales y laterales desmontables y ajustables
- 2 cabos de amarre de 12 m
- Bichero
- Capota para el panel de instrumentos
- 6 defensas
- 5 extintores portátiles
- Instalación extintora en la sala de máquinas, con mando desde la bañera
- Pasarela hidra' y Grúa hidráulica para el bote neuca de mando
- Portillo hidráulico para el cuarto de grúa
- Balsa neumática para 12 personas y 12 chalecos salvavidas
- Aros salvavidas, juego de bengalas y cohetes, botiquín de primeros auxilios

INSTRUMENTOS DE NAVEGACIÓN Y COMUNICACIÓN

- Radioteléfono VHF
- Plotter con GPS
- Brújula magnética
- Sonda electrónica
- Piloto automático con interfaz

INSTALACIÓN MECANICA

- 2 tanques de agua dulce en acero inoxidable, con indicador eléctrico en el puente de mando
- 3 tanques de combustible en aluminio, con indicador de control de nivel, válvula de interceptación e indicador del nivel en el puente de mando
- Filtros de combustible/separadores de agua, marca
- 2 tapones para repostar combustible
- 1 tapones para repostar agua
- 2 rebosaderos para el combustible
- 1 rebosadero para el agua
- Cierre del tanque de combustible con mando desde la bañera
- Sistema de bomba de presión de agua dulce, 24 voltios
- Bomba de sentina manual en la bañera
- Bombas de sentina eléctricas y manuales con alarmas en el panel de instrumentos, 2 en el sala de máquinas y 2 en los camarotes
- Aletas de compensación electro hidráulicas, para ajustar la inclinación del barco
- Mando hidráulico del timón con rueda o con palanca de mando
- Toma de agua de mar para los motores y generadores con grifo de fondo de esfera, en acero inoxidable y filtros separadores en aleación ligera
- Pasacascos en latón cromado y grifos de fondo con esfera en acero inoxidable para la toma y descarga de agua
- Mando a distancia de tipo electrónico

Eslora total	m	18,90
Manga	m	5,00
Calado	m	0,82
Altura	m	2,70
Capacidad de combustible	l	3.000
Capacidad de agua dulce	l	650
Desplazamiento	t	25,60
Plazas		16

Motores :

MAN V12 1360 CRM - 1360 Cv x 2

Unidad propulsora:

Arneson Drive ASD 12B1L

co para el reglaje y la inversión de los motores

INSTALACIÓN ELECTRICA

- Grupo electrógeno de 11 Kw a 220 voltios CA., en caja insonorizada, filtro, descarga y silenciador del tipo ACQUALIFT, mando de arranque y parada desde el cuadro eléctrico, batería de arranque
- Aire acondicionado en todos los camarotes para la climatización
- Aire acondicionado en todos los camarotes para la climatización
- Calentador eléctrico de agua, capacidad 50 lt. a 220 voltios
- Grupo de baterías de 24 voltios y 432A/h, para el arranque y grupo para los servicios generales de 432A/h
- Interruptor manual de baterías en paralelo
- Rectificador automático de 220 voltios, 50A/h, para la recarga de las baterías. Funciona con corriente de tierra o corriente del grupo electrógeno
- 2 Tomas eléctricas para corriente de tierra y cable
- Cuadro eléctrico con instrumentos de control y medición, interruptores de protección magnetotérmicos y mando del grupo electrógeno
- Caja de distribución con fusibles en la sala de máquinas
- Panel externo de instrumentos, que contiene:

- Instrumentos del motor: cuentarrevoluciones, contador de horas, indicador para la temperatura del agua, indicador de la presión del aceite del motor, indicador de la presión del aceite de caja
- Alarmas del motor y luces testigo
- Interruptores del arranque e interruptores para apagar los motores
- Indicadores del nivel de agua y combustible
- Mandos de las aletas de compensación
- Indicadores del ángulo de incidencia de las aletas de compensación
- Indicadores del ángulo de incidencia del trimaje
- Indicador del ángulo de la dirección del propulsor
- Luces para los instrumentos en el panel de instrumentos
- Luces de la bañera, incluyendo 6 luces de techo con regulador de intensidad en el arco del radar
- Alarmas indicadoras de alto nivel de agua en la sentina
- Alarmas indicadoras de la presencia de agua en los filtros de gasóleo
- Mando del molinete
- Mandos de las aletas de compensación
- Mandos del trimaje
- Mando de la dirección.
- Mando para levantar la tapa del motor
- Mando para la hélice de proa (opcional)

- Arranque y parada de la bomba de sentina
- Mando de los limpiaparabrisas y los aspersores.
- Luces de navegación
- Bocina eléctrica
- Conexión a tierra de todas las partes metálicas
- Equipo de música en el salón y en la bañera, I-POD Conexión
- Televisión y DVD en el salón
- Inversor de 1 kW para el frigorífico y la televisión

INSTALACIÓN HIDRÁULICA

- 4 sanitarios independientes Vacuum Flush.
- Instalación de agua caliente y fría con mezclador en cada grifo
- Sistema de agua gris con tanque séptico, bomba de extracción eléctrica y con mando para el drenaje automático y manual
- Toma de agua de tierra con reguladores de presión
- Toma de agua de tierra

BAÑERA

- Sofá con cojines
- Asiento del patrón con tres posiciones y cofre pequeño
- Colchonetas en popa para tomar el sol
- Mesa para comer extensible
- Mueble con bar y frigorífico con dos compartimientos en acero inoxidable, fregadero con agua fría y caliente, productor de hielo, cubo para basura y placa de cocina, cable luminoso, toma de 220 voltios C.A
- Ducha exterior con agua fría y caliente
- Puerta corredera para el acceso a los camarotes
- Plataforma de baño de fibra de vidrio en la popa con escalera de baño

INTERIORES

- Suelos en parquet en el área de cocina, moqueta en el salón y en las cabinas
- Paredes revestidas en tela sintética y en madera natural
- Baños en fibra de vidrio
- Puertas de madera
- Techos en tela sintética y madera lacada
- Muebles en madera con acabado interior del mismo material
- Tela de adorno para las cortinas, el sofá, las sobrecamas y los cojines (según el muestrario del astillero)
- Otros materiales o diferentes configuraciones de adornos serán opcionales y tendrán un costo adicional
- Escalones del salón con cable luminoso

SALON

- Sofá tapicado con cojines extraíbles cofres pequeños
- Mesa central regulable en altura automáticamente y extensible
- 2 asientos desmontables
- Mueble con televisor y equipo estereo
- Cortinas.
- 2 ojos de buey en acero inoxidable
- Escotillas en el techo
- Consola con cuadro eléctrico y DVD
- Mueble para la vajilla con instalación para el estéreo

COCINA

- Muebles de cocina con puertas, cajón para cubiertos, cubo de basura, fregadero, cocina eléctrica con dos fogones y encimera en imitación mármol
- Mueble colgante con puertitas, luces sobre la encimera y horno microondas combi
- Mueble con frigorífico y congelador de 270 lt de capacidad
- Ojo de buey en acero inoxidable con persiana veneciana

CABINA PRINCIPAL

- Armario con estantes y puerta
- Mueble lateral con estantes y puertas.
- Cama de matrimonio con elevador automático, émbolos de gas con soportes, dos cajones y cofre para estibar la extensión de la mesa y el equipaje
- Colchón de muelles, 2 almohadas y sobrecama
- Cortinas con tela oscura adicional, 2 ojos de buey en acero inoxidable
- Caja fuerte

BAÑO PRINCIPAL

- Mueble con estantes y espejo
- Sanitario Vacuum Flush
- Cabina de ducha con repisa y rejilla en teca barnizada
- Lavabo con encimera en imitación mármol
- Accesorios en cromo, metacrilato, inoxidable
- Espejo grande
- Persiana veneciana
- Ojo de buey en acero inoxidable
- Luces 24 v y toma de 220 voltios CA

OTRAS CABINAS (2)

- Camas separadas con cajón y mesa de noche central
- 2 colchones de muelles, 2 almohadas
- 2 sobrecamas
- Armario con estantes y cajón.
- Ojo de buey inoxidable con cortina y tela oscura adicional

OTROS BAÑOS (2):

- Mueble con estantes y espejo
- Sanitario Vacuum Flush
- Ducha con repisa y rejilla de madera de teca barnizada
- Lavabo con encimera en imitación mármol
- Accesorios en cromo, metacrilato, inoxidable. o Luces 24 v y toma de 220 voltios CA
- Ojo de buey inoxidable con cortina veneciana

CUARTO DE TRIPULACION

- Acceso desde la cubierta
- Camas con mueble
- Colchón y almohada
- Ojo de buey en acero inoxidable con cortina y tela oscura adicional

BAÑO DE TRIPULACIÓN

- Acceso del camarote de tripulación
- Lavabo con mueble
- Sanitario, Vacuum Flush
- Accesorios de baño en metacrilato
- Escotilla en la cubierta.

STANDARDAUSRÜSTUNG

ALLGEMEIN

- 30 Kg Bruce mit ankerklüse aus rostfreiem Stahl
- Ankerkette aus verzinktem Stahl, 10 mm, 75 m lang
- Elektrische Ankerwinch 1500 W., 24 V. Gleichstrom mit Remote Control
- Antifouling
- Scheuerleiste aus rostfreiem Stahl
- Festmacherklüsen aus rostfreiem Stahl an Bug (1) und Heck (2)
- Je 2 Festmacherklampen aus rostfreiem Stahl an Bug und Heck
- Reling niedrig aus edelstahl und bugkorb
- Hoher edelstahl handlauf vom cockpit zum bug
- Windschutzscheibe aus getöntem Glas
- Radarbügel
- Bimini, Top komplett
- 2 Festmacherleinen je 12 m
- Bootshaken
- Instrumenten-Abdeckhaube
- 6 Fender
- 5 Feuerlöcher
- Feuerlöschanlage für Maschinenraum mit Kontrolle vom Steuerstand
- Hydraulische Gangway
- Beibootkran
- Hydraulische Beiboot – Garagenklappe
- Rettungsinsel für 12 Personen
- 12 Schwimmwesten
- Rettungsring
- Signalaraketen
- Erste Hilfe-Kasten

ELEKTRONIK UND NAVIGATIONSINSTRUMENTE

- UKW Radiotelefon
- Kartenplotter mit GPS
- Magnetkompass
- Echolot/Geschwindigkeitsmesser
- Autopilot mit Interface

MECHANIK

- 2 Frischwassertanks aus rostfreiem Stahl mit elektrischer Füllanzeige
- 3 Alu-Treibstofftanks mit Kontrollanzeige, Verschlußventil, elektr. Füllanzeige am Steuerstand
- Treibstofffilter/Wasserabscheider für Hauptmotoren
- 2 Treibstoffeinfüllstützen
- 1 Wassereinfüllstützen
- 2 Überlauf für Treibstofftanks
- 1 Überlauf für Wassertank
- 2 Treibstoffzufuhrstop, vom Steuerstand zu bedienen
- Frischwasserdrucksystem 24 V Gleichstrom
- Handpumpe im Cockpit
- Elektrische - automatische Bilgenpumpen mit Alarm am Steuerstand: 2 im Motorenraum und 2 in den Kabinen
- 2 elektrohydraulische Trimmklappen mit Joysticks
- Hydraulische Ruderanlage
- Seewasserventile für Motoren und Generator mit Kugelventilen aus rostfreiem Stahl und Seewasserfilter
- Seewasserventile aus verchromten Messing, mit Kugelventilen aus rostfreiem Stahl
- Einhebelmotorschaltung

ELEKTRIK

- Klimaanlage warm/kalt in allen kabinen
- Dieselgenerator 11 KW, 220 V Wechselstrom schallgedämpft, Seewasserventil und Schalldämpfer Aqualift mit Start/Stop am Armaturenbrett
- Warmwasserboiler 50 l, 220 V
- 2 Batteriegruppen 24 V, 432 A/h, für Allgemeinstrom und Motorstart
- Batterieschalter mit Remote Control
- Batterieladegerät 220 V, 50 A/h durch Landstrom oder Generator (1)
- 2 Landanschlüsse und ein kabel
- Hauptschaltbrett mit Instrumenten, thermomagnetischen Sicherungsschalter, Generator Start/Stop

Länge ü.a.	m	18,90
Breite max	m	5,00
Tiefgang	m	0,82
Höhe	m	2,70
Treibstoffkapazität	l	3.000
Wasserkapazität	l	730
Verdrängung	t	25,60
Pasagiere		16

Motoren:

MAN V12 1360 CRM - 1360 Cv x 2

Antrieb:

Arneson Drive ASD 12B1L

- Verteilerkasten im Maschinenraum mit thermomagnetischen Sicherungen
- Instrumentenbrett am Steuerstand:
 - Motoranzeigen Drehzahl, Betriebsstunden, Wassertemperatur, Öldruck, Getriebe-Öldruck, Getriebe-Öltemperatur
 - Motorenalarm mit Kontrolleuchte
 - Motoren Start/Stop
 - Wasser und Treibstoffanzeige
 - Trimmklappen Joysticks
 - Trimmklappen-Anzeige
 - Ruderlageanzeige
 - Hauptschalter
 - Instrumentenbrettbeleuchtung
 - 6 Cockpitlampen auf dem RADARBÜGEL
 - Bilgenalarm hoch Wasser
 - Wasseralarm für Treibstoff Filter
 - Ankerwinch Bedienung
 - Flaps Bedienung
 - Trim Bedienung
 - Joysticks Bedienung
 - Maschinenraum Klappe
 - Bowthruster Bedienung (Sonderausstattung)
 - Start/Stop Bilgenpumpe manuell
 - Navigationsbeleuchtung
 - Elektr. Horn
- Erdung für alle Metallteile
- Stereoanlage außen und innen und I-POD Anschluss
- TV- LCD / Video Anlage im Salon
- 2 Scheibenwischer mit Waschanlage
- TV plus Kühlschrank Inverter

WASSERANLAGE

- Vacuum Toiletten
- Warm- und Kaltwasseranlage mit Mischbatterien
- Grauwasser-System mit automatischer Pumpe für Fiberglas-Schmutzwassertank
- Frischwasser-Landanschluß

COCKPIT

- Fiberglassofa mit Polstern
- Pilotensitz mit Polster, Stauraum (3 Sitzplatze)
- Sonnendeckmatratzen
- Höhenverstellbarer Tisch
- Möbel – Bar mit Kühlschrankschubladen aus rostfreiem Stahl, Icemaker, Abfalleimer, Waschbecken mit kalt/warm Wasser, Barbecue, Steckdose 220 V. Wechselstrom
- Dusche an Deck kalt/warm
- Schiebetür für niedergang
- Badeplattform aus Fiberglas mit Baderleiter

INNENAUSSTATTUNG

- Parkett in Küchen Bereich - Teppichfußboden im Saloon und Kabinen
- Wandverkleidung mit synthetischem Material und Naturholz
- Bädern aus Kunststoff
- Türen aus Naturholz

- Deckenverkleidung aus Kunststoff und lackiertem Holz
- Möbel aus Naturholz
- Stoffe für Vorhänge, Sofas, Tagesdecken, Kissen
- Alle Materialien aus der Musterkollektion der Werft
- Andere Materialien und/oder Änderungen des Layouts werden extra berechnet
- Beleuchtete Eingangstreppe

SALON

- Stoff sofa mit Kissen und Stauraum
- Elektrisch höhenverstellbarer Tisch
- 2 Hocker
- Schrank mit TV und stereo
- Vorhänge
- 2 Bullaugen aus rostfreiem Stahl
- Decks Luke MIT VERDUNKELUNG
- Elektroschalterpaneel IM HÄNGESCHRANK und DVD
- Geschirrschrank mit Hi Fi Anlage

KÜCHE

- Küchenschränke mit Türen, Schubladen und Abfalleimer
- Hängeschränke mit Türen und Dunstabzugshaube
- Spüle
- Elektroherd mit 4 Kochstellen
- Mikrowellenherd
- Elektr. Kühlschrank 270L mit Freezer
- Vorhänge
- 1 Bullauge aus rostfreiem Stahl

EIGNERKABINE

- Schrank mit Kleiderstange und Schubladen
- Bett mit Stauraum, gepolstertem Kopfteil
- Matratze, 2 Kissen
- Tagesdecke
- Vorhänge mit Verdunkelung
- 2 Bullaugen aus rostfreiem Stahl
- Safe

EIGNERBAD

- Badmöbel mit Regalen , Ablagefläche und Spiegel
- Elektr. Vacuum-WC
- Duschkabine mit Plexiglastür
- Waschbecken und Ablagefläche in Simil Marmor
- Badzubehör aus Chrom
- Vorhang
- 1 Bullauge 24 v aus rostfreiem Stahl

2 GÄSTEKABINEN

- Zwei Einzelbetten mit Schubladennachtisch in der Mitte
- 2 Matratzen, 2 Kissen
- 2 Tagesdecken und 2 Kissenüberzüge
- Schrank für Kleiderstange und Regalen
- Vorhang Verdunkelung
- 1 Bullauge aus rostfreiem Stahl

GÄSTEBAD

- Badmöbel mit Ablage, Regal und Spiegel
- Elektrisches Vacuum-WC
- Duschkabine mit Plexiglastür
- Waschbecken und Ablagefläche in Simil Marmor
- Zubehör aus Chrom
- Beleuchtung und Steckdose
- Vorhang
- 1 Bullauge 24 v aus rostfreiem Stahl

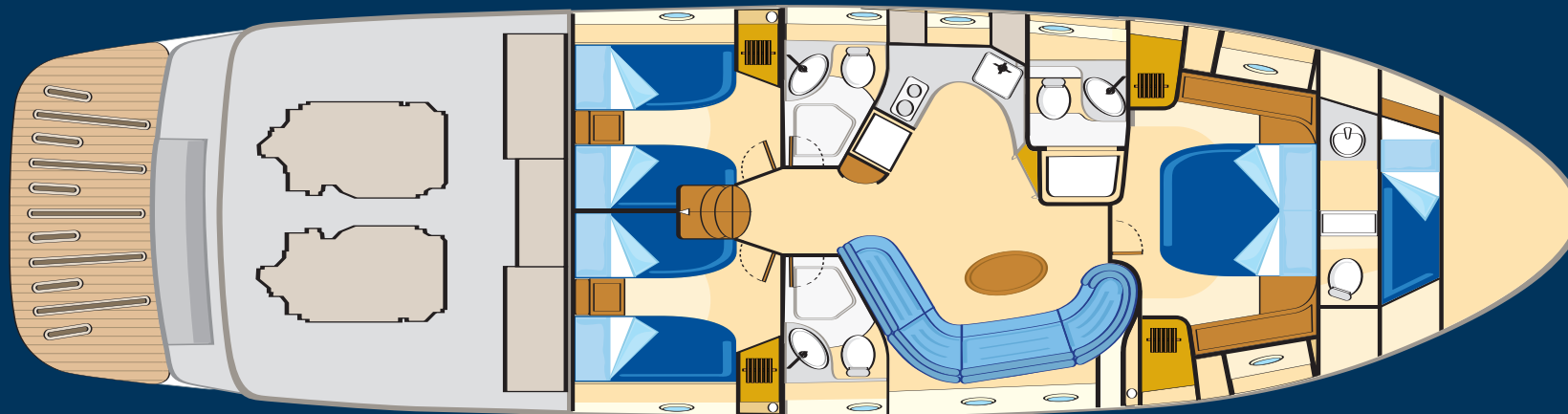
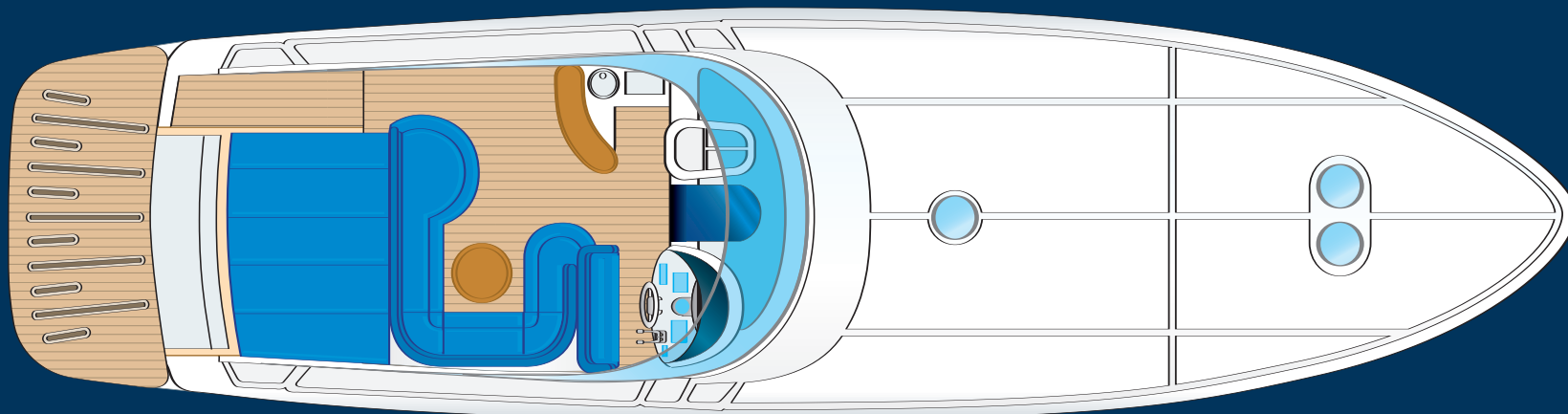
CREWKABINE

- Zugang über Decks Luke
- Bett mit Stauraum
- Matratze und Kissen
- Schrank mit Kleiderstange
- 1 Bullauge aus rostfreiem Stahl

CREWBAD

- Zugang von der Crewkabine
- Schrank mit Waschbecken
- Elektrisches Vacuum-WC
- Badzubehör aus Plexiglas
- 1 Bullauge aus rostfreiem Stahl
- Decks Luke

AZZURRA 63'



eds ● ● ●

9/07

Cantieri di Baia SpA

Via Lucullo, 45/A • 80070 Baia (NA) • Italy
Ph. +39 081 8687231 pbx • Fax +39 081 8687648
info@baiayacht.it • www.baiayacht.it